

التطور على أساس شهري

في يناير 2015، انخفض المجمع النقدي م3 بنسبة 2,1% ليصل إلى 1068 مليار درهم، نتيجة تراجع الائتمان البنكي بنسبة 1,1%. وبالمقابل، ارتفعت الديون الصافية على الإدارة المركزية والاحتياطيات الدولية الصافية بواقع 1,8% و 1,1% على التوالي.

ويعكس انخفاض الائتمان البنكي على الخصوص تدني تسهيلات الصندوق بنسبة 2,3% والقروض المالية بنسبة 3,3% وقروض التجهيز بنسبة 1,1%. وعلى العكس من ذلك، تزايدت القروض العقارية بنسبة 0,6% بينما ظلت قروض الاستهلاك شبه مستقرة في مستواها المسجل في شهر دجنبر.

وحسب المكونات، يعزى تطور المجمع النقدي م3 أساسا إلى انخفاض الودائع تحت الطلب لدى البنوك بنسبة 2,6% وسندات مؤسسات التوظيف الجماعي في السوق النقدية التي تحوزها الوحدات الاقتصادية بنسبة 8,4% والحسابات لأجل بنسبة 2,5%. وبالمقابل، ظلت كمية النقد المتداول شبه مستقر من شهر لآخر.

التطور على أساس سنوي

تسارعت وتيرة نمو المجمع النقدي م3 من 6,6% إلى 7,4%، وذلك نتيجة بالخصوص لارتفاع وتيرة نمو الحسابات لأجل من 4,4% إلى 8,7% والودائع تحت الطلب لدى البنوك من 4,4% إلى 5% وحصص مؤسسات التوظيف الجماعي في السوق النقدية التي تملكها الوحدات الاقتصادية من 7,3% إلى 11,1%. وظلت نسبة نمو النقد المتداول دون تغيير تقريبا في 4,8% فيما تراجع نمو التوظيفات تحت الطلب من 8,1% إلى 7,7%.

ويعزى نمو المجمع م3 بالأساس إلى تسارع وتيرة نمو الإقراض البنكي من 2,2% إلى 4,3% والاحتياطيات الدولية الصافية من 20,3% إلى 21,4%، وتراجع انخفاض الديون الصافية على الإدارة المركزية من 3,6% إلى 1,9%.

ويعكس تحسن نمو القروض البنكية في يناير 2015 تحسن مجموع فئاته. فقد سجلت تسهيلات الصندوق نموا من 3,1%، في دجنبر إلى 5,6%، وقروض التجهيز من 3,7% إلى 3,9%. بدورها، سجلت قروض الاستهلاك ارتفاعا بنسبة 10,3% مقابل 9,2% في الشهر السابق، فيما تقلص انخفاض القروض الموجهة للمقاولين العقاريين من 5,6% إلى 3,8%.

وحسب القطاعات المؤسساتية، سجلت القروض الممنوحة للقطاع الخاص نموا بنسبة 4,6% مقابل 3,8% في دجنبر، وهو ما يعزى إلى ارتفاع القروض الممنوحة للأسر بنسبة 6,4% وتلك الموجهة للشركات غير المالية الخاصة بنسبة 3,3%، مقابل 4,8% و 3,1% على التوالي في الشهر السابق. كما سجلت القروض الممنوحة للشركات غير المالية العمومية نموا بنسبة 17,8% مقابل 9,8%، فيما خفت حدة انخفاض القروض الممنوحة للشركات المالية الأخرى من 10,2% إلى 2,4%.

المؤشرات الرئيسية للأرصدة النقدية

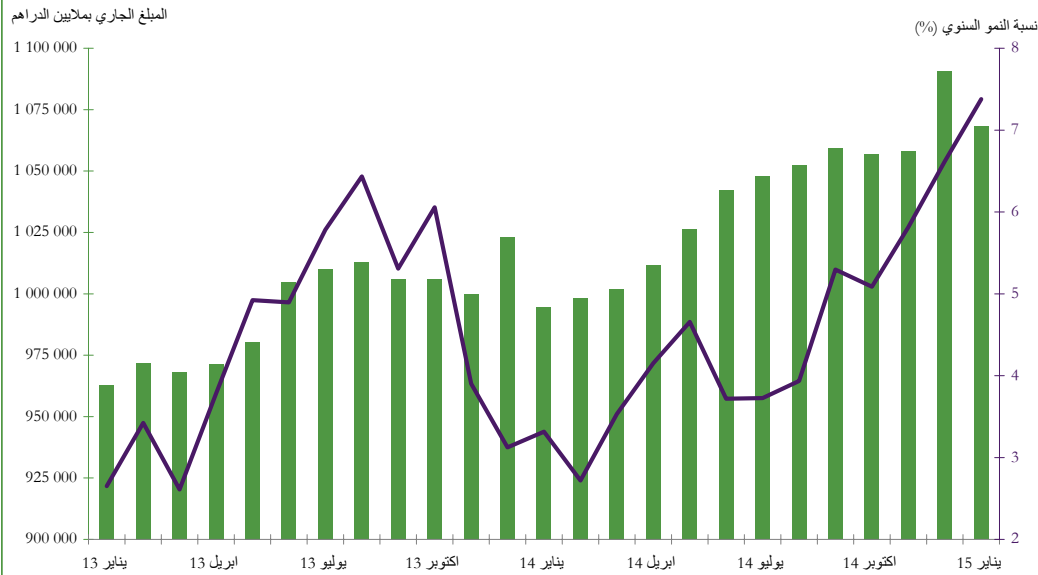
(بملايين الدراهم)

التغيرات (%)		التغيرات		المبلغ الجاري		
يناير 14	ديسمبر 14	يناير 14	ديسمبر 14	يناير 15		
▲ 4,7	▼ -2,0	29 034	-13 157	647 427		المجمع م 1
▲ 5,2	▼ -1,5	38 437	-12 072	778 544		المجمع م 2
▲ 7,4	▼ -2,1	73 393	-22 764	1 068 103		المجمع م 3
▲ 27,0	▲ 1,1	104 399	5 304	491 720		التوظيفات السائلة
▲ 4,8	▼ -0,1	8 148	- 101	179 310		التداول الإئتماني
▲ 8,5	▼ -2,1	59 156	-16 041	752 764		الودائع البنكية ذات الطابع النقدي (1)
▲ 5,0	▼ -2,6	20 116	-11 427	423 590		ودائع تحت الطلب لدى البنوك
▲ 8,7	▼ -2,5	12 472	-3 924	155 403		ودائع لأجل و سندات الصندوق لدى البنوك
▲ 11,1	▼ -8,4	6 054	-5 572	60 597		سندات مؤسسات التوظيف الجماعي في السوق النقدية
▲ 21,4	▲ 1,1	32 183	2 023	182 778		صافي الاحتياطيات الدولية
▼ -1,9	▲ 1,8	-2 898	2 590	146 549		الديون الصافية على الإدارة المركزية
▲ 6,3	▼ -1,6	52 169	-13 986	882 110		ديون على الاقتصاد
▲ 4,6	▼ -1,3	33 914	-10 243	765 474		ديون مؤسسات الإيداع الأخرى (2)
▲ 4,3	▼ -1,1	31 227	-8 213	755 187		قروض بنكية
						حسب الغرض الإقتصادي
▲ 3,3	▲ 0,6	7 551	1 470	238 293		قروض العقار
▲ 6,2	▲ 0,3	9 908	471	170 546		قروض السكن
▼ -3,8	▲ 0,5	-2 550	323	65 059		القروض المقدمة للمنعشين العقاريين
▲ 5,6	▼ -2,3	9 389	-4 153	176 501		حسابات مدينة وتسهيلات الخزينة
▲ 3,9	▼ -1,1	5 347	-1 595	142 918		قروض التجهيز
▲ 10,3	▼ 0,0	4 113	-6	44 075		قروض للاستهلاك
▼ -2,5	▼ -3,4	-2 638	-3 534	101 262		ديون مختلفة على الزبناء
▲ 16,7	▼ -0,8	7 465	-394	52 138		ديون معلقة الأداء
▼ -2,4	▼ -4,1	-2 254	-3 898	90 315		مؤسسات مالية أخرى
▲ 14,5	▼ -1,2	6 073	-562	47 829		قطاع عمومي
▲ 6,9	▼ -0,2	850	-27	13 230		إدارات محلية
▲ 17,8	▼ -1,5	5 223	-535	34 599		مؤسسات غير مالية عمومية
▲ 4,6	▼ -0,6	27 408	-3 753	617 043		قطاع خاص
▲ 3,3	▼ -1,3	10 778	-4 496	340 092		مؤسسات غير مالية أخرى
▲ 6,4	▲ 0,3	16 630	743	276 951		أسرو مؤسسات لا تستهدف الربح وتخدم الأسر

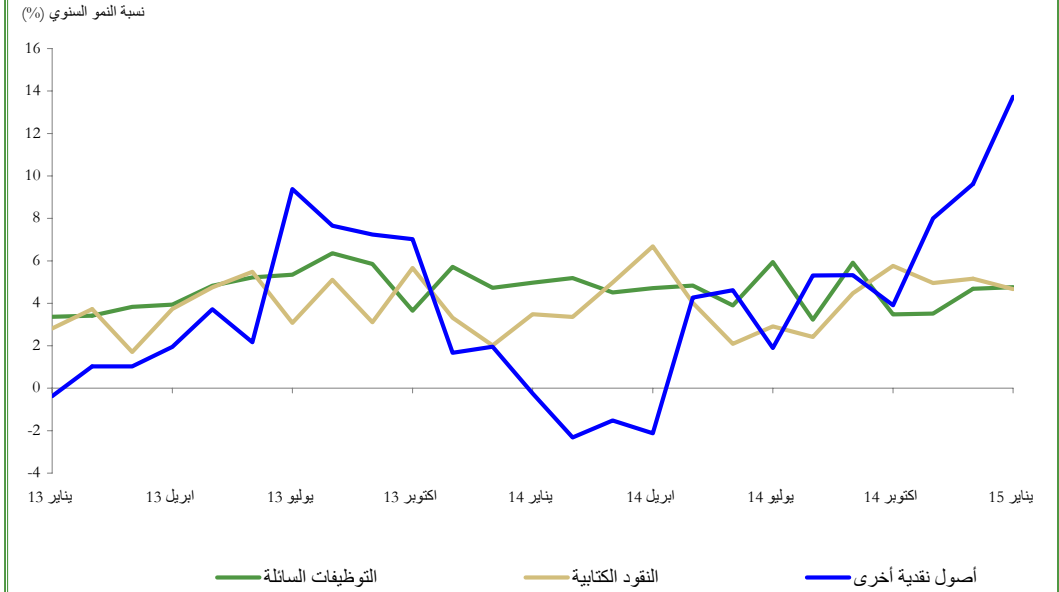
(1) مجموع ودائع حائزو النقود لدى النظام البنكي باستثناء الودائع المعقنة وودائع الضمان

(2) البنوك و مؤسسات التوظيف الجماعي في السوق النقدي

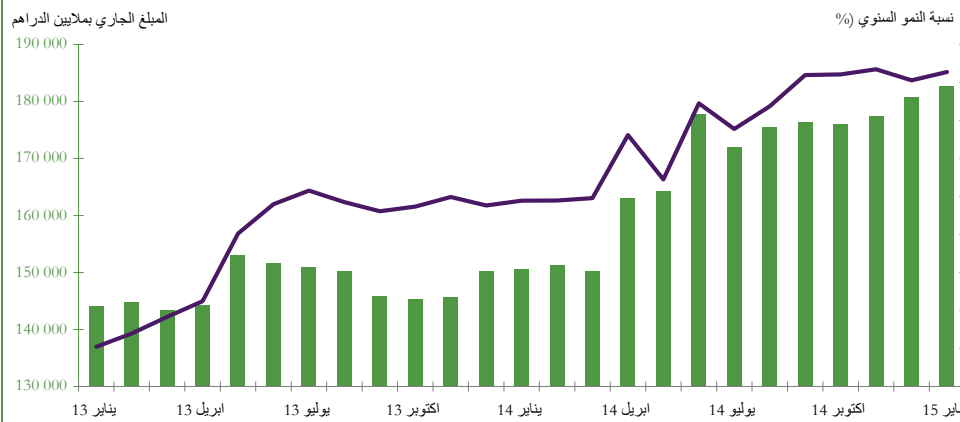
الرسم البياني 1: التطور السنوي للمجمع النقدي م3



الرسم البياني 2: التطور السنوي لمكونات المجمع النقدي م3



الرسم البياني 3: تطور صافي الاحتياطات الدولية



الرسم البياني 4: التطور السنوي للقروض البنكية حسب الغرض الاقتصادي

